

Дата: 24.01.22

Тема: Будиночок змії «З».

Мета: ознайомити вихованців з друкованою буквою «Зз» її назвою та звуковим значенням.

Навчальна: вчити дітей правильно артикулювати звуки [З], [З'], вправляти у читанні слів та складів з буквою Зз.

Розвивальна: розвивати їх уважність, спостережливість, логічне мислення.

Виховна: виховувати любов до природи.

Тривалість заняття: 3 год

Місце проведення: zoom

марія Фостяк is inviting you to a scheduled Zoom meeting.

Тopic: Підготовка

Time: Jan 24, 2022 04:00 PM Kiev

Join Zoom Meeting

<https://us04web.zoom.us/j/4294675403?pwd=azVVVTFBBSG1GaHR2azIzSjlRby9rUT09>

Meeting ID: 429 467 5403

Passcode: 4VqjaN

Хід заняття:

1-М група:

The image shows a Zoom meeting interface. The main window displays a worksheet titled "ТЕМА 17 Букви «Зз»". The worksheet contains two riddles: "1. Не гавкає, не кусає, а в дім не пускає. Що це?" (Answer: Замок) and "2. На небі вночі видно монетки золоті. Що це?" (Answer: Зірки). Below the riddles are exercises for writing the letter 'Зз', including a grid for tracing and a word list: аз-за, уз-зу, оз-зо, из-зи, із-зі, ез-зе, за-за, зу-зу, са-су, со-со, ко-ко, ва-ва, ло-ло, зі-зі, за-за, зір-зірка, каз-казка. A word "зараз" is also present. At the bottom, there is a word chain: "Зіназімаказаморозваказоказказка". The right side of the screen shows a grid of participants, including Вероніка, Юра Ренко, Матей, and others.

из — зи ва — за зір-ка каз-ка
ез — зе

• Разом із дорослими пригадай і назви слова, які треба писати з великої букви «З».

Домалюй за зразком.

Розбий ланцюжок на слова за зразком та прочитай їх.

Зіназимакозаморозвазакозакказка

34

из — зи ва — за зір-ка каз-ка
ез — зе

• Разом із дорослими пригадай і назви слова, які треба писати з великої букви «З».

Домалюй за зразком.

Розбий ланцюжок на слова за зразком та прочитай їх.

Зіназимакозаморозвазакозакказка

34

Гострий рубанок — морозна надворі,
дошку гризе — замети білі на землі.
Стружку знімає — Зоріють в небі ясні зорі,
літеру «З». Заснули зайчики малі.
Олег Орач Наталя Забіла

Домалюй за зразком.

Розглянь малюнки. Обведи у кожному рядку тільки ті предмети, у назвах яких є буква, написана у кружечку. Згадайся, які слова написані у рамках. Встав пропущені букви.

Т П К С

Л

З

• Назви одним словом предмети, намальовані в кожному рядку.

35

Гострий рубанок — морозна надворі,
дошку гризе — замети білі на землі.
Стружку знімає — Зоріють в небі ясні зорі,
літеру «З». Заснули зайчики малі.
Олег Орач Наталя Забіла

Домалюй за зразком.

Розглянь малюнки. Обведи у кожному рядку тільки ті предмети, у назвах яких є буква, написана у кружечку. Згадайся, які слова написані у рамках. Встав пропущені букви.

Т П К С

Л

З

• Назви одним словом предмети, намальовані в кожному рядку.

35

Гострий рубанок — морозна надворі,
дошку гризе — замети білі на землі.
Стружку знімає — Зоріють в небі ясні зорі,
літеру «З». Заснули зайчики малі.
Олег Орач Наталя Забіла

Домалюй за зразком.

Розглянь малюнки. Обведи у кожному рядку тільки ті предмети, у назвах яких є буква, написана у кружечку. Згадайся, які слова написані у рамках. Встав пропущені букви.

Т П К С

Л

З

• Назви одним словом предмети, намальовані в кожному рядку.

35

Тема 17

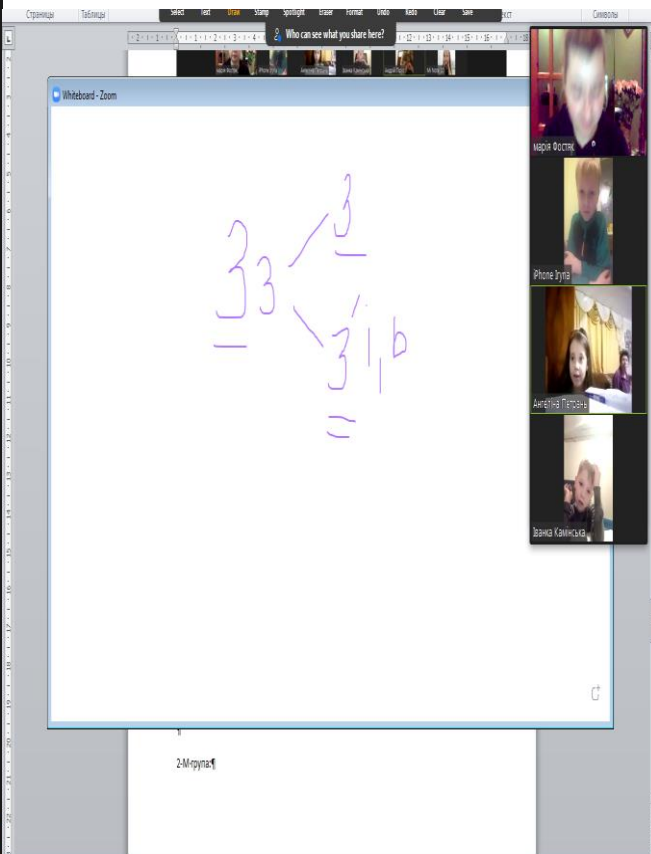
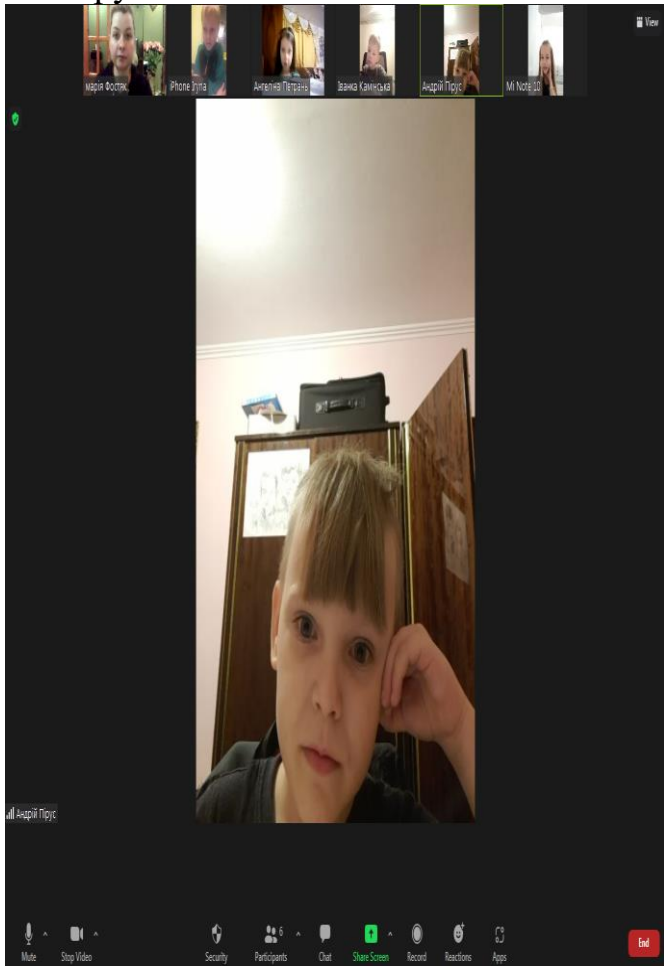
Adam

IPad Vasyi

Гриневич Денис

Матвій

3-М група:



3з ТЕМА 17 Букви «Зз»

Відгадай загадки. Виконай звуковий аналіз слів-відгадок. Порівняй перші звуки у словах-відгадках.

1. Не гавкає, не кусає, а в дім не пускає. *Що це?*
ЗАМОК (заклад)

2. На небі вночі видно монетки золоті. *Що це?*
ЗІРКИ (зорець)

Твердий і м'який звуки [з], [з'] на письмі позначаються буквами «Зз». Розглянь і запам'ятай велику та малу букви «Зз». Обведи за пунктиром і зафарбуй їх синім кольором. Прочитай.

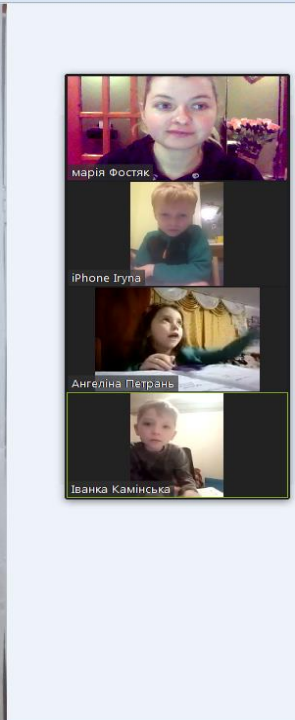
аз — за	за	зу	зо
уз — зу	са	су	со
оз — оз	ко	за	Зі-на
из — зи	ва	за	зір-ка
із — зі	ло		каз-ка
ез — зе			

• Разом із дорослими пригадай і назви слова, які треба писати з великої букви «З».

Домалюй за зразком.

Розбий ланцюжок на слова за зразком та прочитай їх.

Зіна зима коза замороз ваза коза казка



3з ТЕМА 17 Букви «Зз»

Вгадай загадку. Виною звукової аналізи слів-відгадок. Порівняй перші звуки у словах-відгадках.

1. Не ганька, не кусок, а в дні не кусок. Що це? **З**АМ'ОРОЗ

2. На небі впродовж короткої зими. Що це? **З**ІРКА

Тетовані і чий звук [з] [з'] на письмі позначаються буквами «Зз». Розглянь і запам'ятай велику та малу букви «Зз». Обведи за пунктиром і зафарбуй їх синім кольором. Прочитай.

аз	за	за	зу	зо
уз	зу	са	су	
оз	зо	ко	зі-на	
із	зі	ва-за	зір-ка	
із	зі	ло	каз-ка	
ез	зе			

Разом із дорослими пригадай і назви слова, які треба писати з великої букви «З».

Домалюй за зразком.

Розбий ланцюжок на слова за зразком та прочитай їх.

Зіна зима коза мороз ваза коза казка

из — зи ва — за зір-ка
ез — зе

Разом із дорослими пригадай і назви слова, які треба писати з великої букви «З».

Домалюй за зразком.

Розбий ланцюжок на слова за зразком та прочитай їх.

Зіна зима коза мороз ваза коза казка

из — зи ва — за зір-ка
ез — зе

Разом із дорослими пригадай і назви слова, які треба писати з великої букви «З».

Домалюй за зразком.

Розбий ланцюжок на слова за зразком та прочитай їх.

Зіна зима коза мороз ваза коза казка

літеру «Зз». Заснули зайчики малі.

Домалюй за зразком.

Розглянь малюнки. Обведи у кожному рядку тільки ті предмети, у назвах яких є буква, написана у кружечку. Згадайся, які слова написані у рамках. Встав пропущені букви.

1. Т К С [] [] [] []

2. Л [] [] [] [] [] [] [] []

3. [] [] [] [] [] [] [] []

Назви одним словом предмети, намальовані в кожному рядку.

літеру «Зз». Заснули зайчики малі.

Домалюй за зразком.

Розглянь малюнки. Обведи у кожному рядку тільки ті предмети, у назвах яких є буква, написана у кружечку. Згадайся, які слова написані у рамках. Встав пропущені букви.

1. Т К С [] [] [] []

2. Л [] [] [] [] [] [] [] []

3. [] [] [] [] [] [] [] []

Назви одним словом предмети, намальовані в кожному рядку.

літеру «Зз». Заснули зайчики малі.

Домалюй за зразком.

Розглянь малюнки. Обведи у кожному рядку тільки ті предмети, у назвах яких є буква, написана у кружечку. Згадайся, які слова написані у рамках. Встав пропущені букви.

1. Т К С [] [] [] []

2. Л [] [] [] [] [] [] [] []

3. [] [] [] [] [] [] [] []

Назви одним словом предмети, намальовані в кожному рядку.

літеру «Зз». Заснули зайчики малі.

Домалюй за зразком.

Розглянь малюнки. Обведи у кожному рядку тільки ті предмети, у назвах яких є буква, написана у кружечку. Згадайся, які слова написані у рамках. Встав пропущені букви.

1. Т К С [] [] [] []

2. Л [] [] [] [] [] [] [] []

3. [] [] [] [] [] [] [] []

Назви одним словом предмети, намальовані в кожному рядку.

літеру «Зз». Заснули зайчики малі.

Домалюй за зразком.

Розглянь малюнки. Обведи у кожному рядку тільки ті предмети, у назвах яких є буква, написана у кружечку. Згадайся, які слова написані у рамках. Встав пропущені букви.

1. Т К С [] [] [] []

2. Л [] [] [] [] [] [] [] []

3. [] [] [] [] [] [] [] []

Назви одним словом предмети, намальовані в кожному рядку.

Домашнє завдання з 17.01.22
1-М група:

